



УПРАВЛЕНИЕ ФЕДЕРАЛЬНОЙ СЛУЖБЫ
ГОСУДАРСТВЕННОЙ СТАТИСТИКИ
ПО РЕСПУБЛИКЕ КРЫМ И Г. СЕВАСТОПОЛЮ

Оперативные данные по индексу потребительских цен в Республике Крым



апрель 2022 года



УПРАВЛЕНИЕ ФЕДЕРАЛЬНОЙ
СЛУЖБЫ ГОСУДАРСТВЕННОЙ
СТАТИСТИКИ
ПО РЕСПУБЛИКЕ КРЫМ
И Г. СЕВАСТОПОЛЮ

Оперативные данные по ИПЦ

Республики Крым

апрель 2022 года

01

Индексы потребительских цен

02

Индексы цен на основные группы
товаров и услуг

03

Условный (минимальный) набор
продуктов питания

04

Фиксированный набор
потребительских товаров и услуг

* Ежемесячные данные оперативной статистики





Индексы потребительских цен в Южном федеральном округе

в процентах к предыдущему месяцу

Ранжирование регионов по значению индекса



3

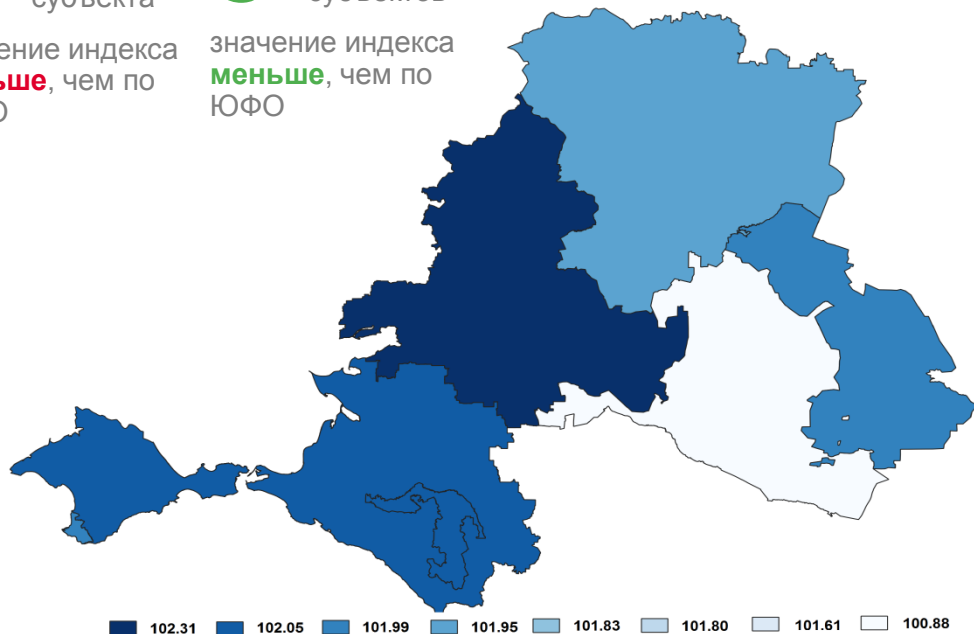
субъекта

значение индекса
больше, чем по
ЮФО

5

субъектов

значение индекса
меньше, чем по
ЮФО



102.31
 102.05
 101.99
 101.95
 101.83
 101.80
 101.61
 100.88



Индексы потребительских цен

в процентах к предыдущему месяцу

ИНДЕКС ПОТРЕБИТЕЛЬСКИХ ЦЕН

Апрель 2022 г.



▲ **102.05**

ИПЦ



▲ **102.22**

Продовольственные товары



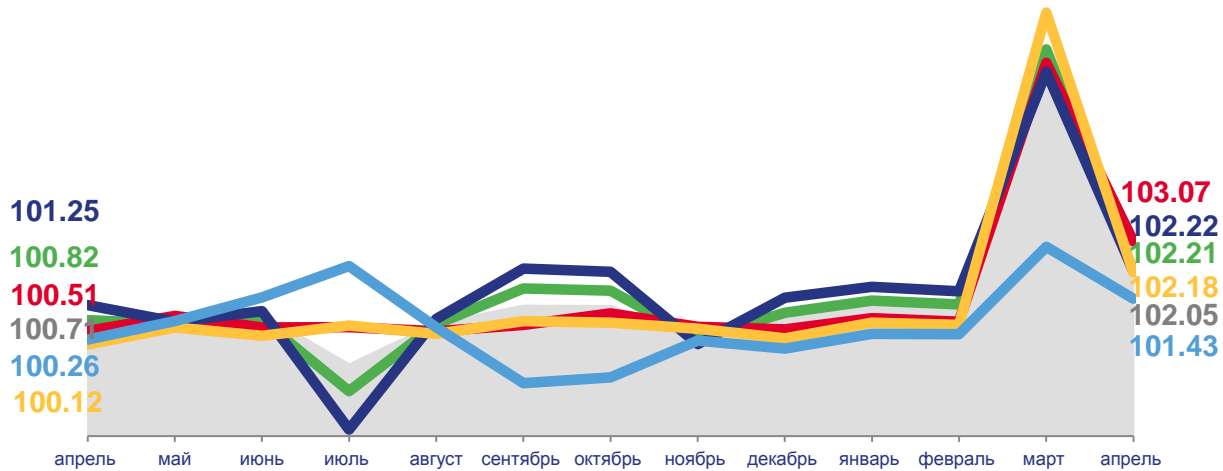
▲ **102.18**

Непродовольственные товары



▲ **101.43**

Услуги



Индекс потребительских цен
 Базовый индекс потребительских цен
 Услуги



Все товары
 Непродовольственные товары
 Продовольственные товары

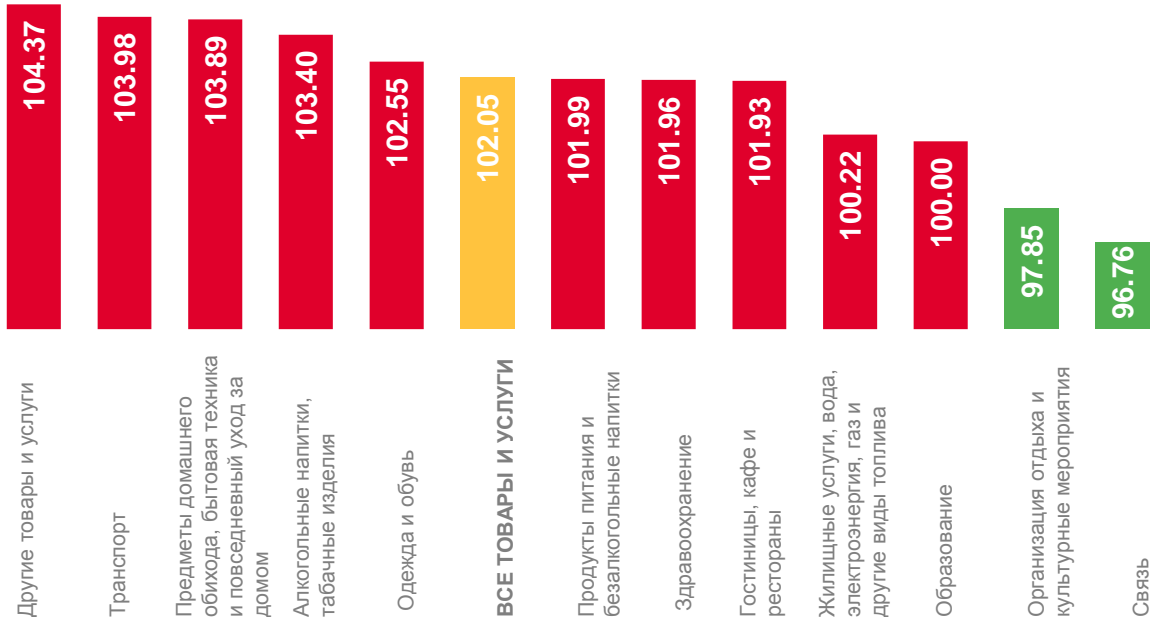


Индексы потребительских цен

в процентах к предыдущему месяцу

СТРУКТУРА ИНДЕКСА ПОТРЕБИТЕЛЬСКИХ ЦЕН ПО ГРУППАМ ТОВАРОВ И УСЛУГ

в процентных пунктах от прироста индекса
потребительских цен, за апрель 2022 г.



в Классификации индивидуального потребления по целям



Индексы потребительских цен на основные группы товаров и услуг

в процентах к предыдущему месяцу



ДРУГИЕ ТОВАРЫ И УСЛУГИ



ТРАНСПОРТ



ПРЕДМЕТЫ ДОМАШНЕГО ОБИХОДА, БЫТОВАЯ ТЕХНИКА И ПОВСЕДНЕВНЫЙ УХОД ЗА ДОМОМ

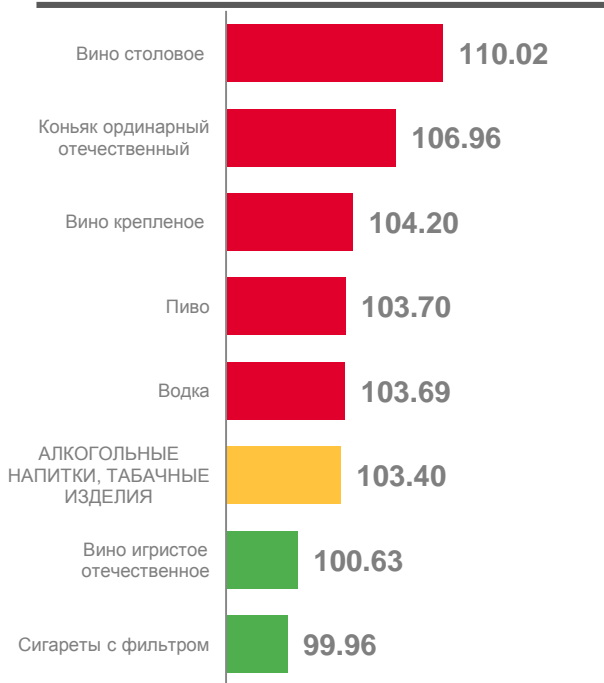




Индексы потребительских цен на основные группы товаров и услуг



АЛКОГОЛЬНЫЕ НАПИТКИ, ТАБАЧНЫЕ ИЗДЕЛИЯ



ОДЕЖДА И ОБУВЬ



ПРОДУКТЫ ПИТАНИЯ И БЕЗАЛКОГОЛЬНЫЕ НАПИТКИ





Индексы потребительских цен на основные группы товаров и услуг



ЗДРАВООХРАНЕНИЕ



ГОСТИНИЦЫ, КАФЕ И РЕСТОРАНЫ



ЖИЛИЩНЫЕ УСЛУГИ, ВОДА, ЭЛЕКТРОЭНЕРГИЯ, ГАЗ И ДРУГИЕ ВИДЫ ТОПЛИВА





Индексы потребительских цен на основные группы товаров и услуг в процентах к предыдущему месяцу



ОБРАЗОВАНИЕ



ОРГАНИЗАЦИЯ ОТДЫХА И КУЛЬТУРНЫЕ МЕРОПРИЯТИЯ



СВЯЗЬ





Условный (минимальный) набор продуктов питания

ИЗМЕНЕНИЕ СТОИМОСТИ НАБОРА, %

 **▲ 100.37**

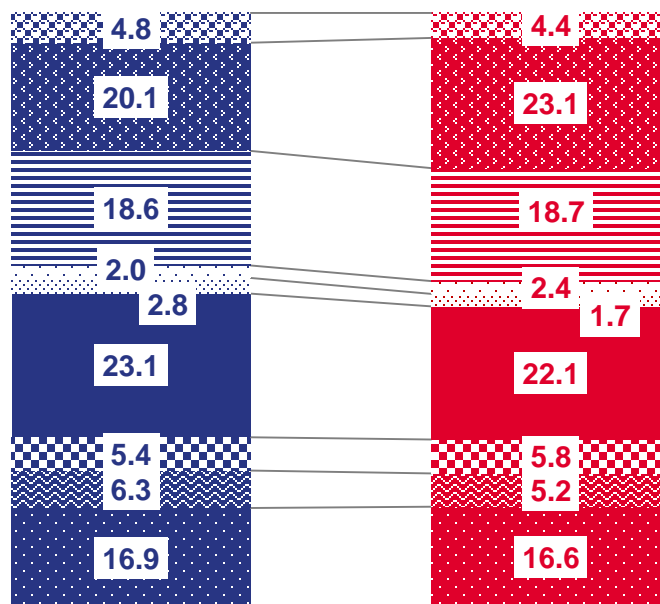
апрель 2022 г. к марту 2022 г.

 **▲ 114.91**

апрель 2022 г. к декабрю 2021 г.

СТОИМОСТЬ УСЛОВНОГО (МИНИМАЛЬНОГО) НАБОРА ПРОДУКТОВ ПИТАНИЯ

СТРУКТУРА СТОИМОСТИ НАБОРА В %



Апрель 2021 года

4 991.14 ₺

Апрель 2022 года

6270.96 ₺

-  Чай, соль, специи
-  Фрукты, овощи и картофель
-  Хлеб, мука, крупы и макаронные изделия
-  Сахар, кондитерские изделия
-  Яйца
-  Молочные продукты
-  Жиры
-  Рыба
-  Мясо и мясопродукты



Условный (минимальный) набор продуктов питания по городам

ИЗМЕНЕНИЕ СТОИМОСТИ НАБОРА, %

апрель 2022 г. к марту 2022 г.

▲ **101.63**

ЯЛТА

▲ **100.86**

КЕРЧЬ

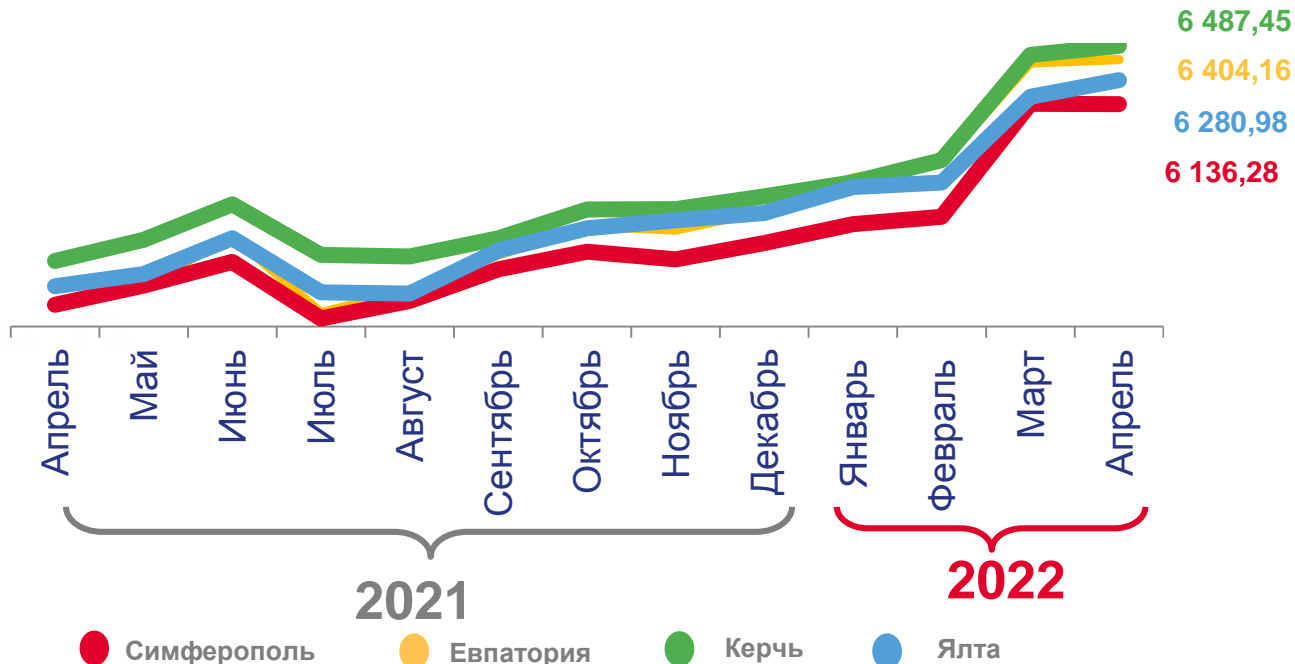
▲ **100.32**

ЕВПАТОРИЯ

▼ **99.95**

СИМФЕРОПОЛЬ

СТОИМОСТЬ УСЛОВНОГО (МИНИМАЛЬНОГО) НАБОРА ПРОДУКТОВ ПИТАНИЯ ПО ГОРОДАМ, рублей





Фиксированный набор потребительских товаров и услуг

ИЗМЕНЕНИЕ СТОИМОСТИ
НАБОРА, %



100.58

апрель 2022 г. к марту 2022 г.



110.44

апрель 2022 г. к декабрю 2021 г.

СТОИМОСТЬ ФИКСИРОВАННОГО НАБОРА
ПОТРЕБИТЕЛЬСКИХ ТОВАРОВ И УСЛУГ, рублей

